



FIN Vesiviljelyyn ja multakasvatukseen
S För odling i hydrokultur och i jord
DK I hydrokulturer og i jord
N I hydroponisk dyrking og i jord

IS Í vökvæktun og jarðvegi
RU В гидропонике и почве
BG В хидропоника и в почва
GR Για υδροπονία και χώμα

FloraDuo este un nutrient format din 2 componente (FloraDuo Grow și FloraDuo Bloom), care trebuie folosite împreună, însă în proporții diferite și concentrații, în funcție de ciclul de viață și plantele dvs.

FloraDuo Grow promovează creșterea și dezvoltarea structurală, precum și o rădăcină extrem de viguroasă. O pregătește pentru o înflorire intensivă.

FloraDuo Bloom îi conferă tot ceea ce are nevoie pentru înflorire și fructificare. Vă ajută să obțineți cele mai bune rezultate genetice.

FloraDuo este un nutrient exhaustiv care are în compoziție și activatori biologici.

Общее правило:

- **Рекомендуемая эффективная концентрация (EC)** : побеги 0.4 - 0.6; рассада 1.2 - 1.5; рост, цветение и плодоношение - 1.5 - 2.2
- Отрегулируйте кислотность воды до значения **pH** 5.5 - 6.5. Регулярно проверяйте уровень pH. Пользуйтесь средствами GHE для стабилизации pH, поскольку они содержат органические буферы.
- Формула FloraDuo составлена для жесткой и мягкой воды. При использовании воды, содержащей 70 мг/л кальция (Ca) или менее, применяйте FloraMicro для мягкой воды.
- **Перед применением продукт необходимо хорошо взболтать:** концентрация FloraDuo очень высока. Для растения требуется очень незначительное количество продукта. Во избежание образования осадка во время смешивания раствора наливайте каждый компонент в воду отдельно и промывайте мерную емкость перед каждым вливанием.

* Для семян (все основы):

- Как только появятся первые корни, примените дозировку для рассады, указанную в таблице применения.
- Как только рост возобновится, примените дозировку для вегетативной стадии.









Для вегетативного роста и материнских растений:



- Применять такую же дозировку, как и для первой недели цветения.


- **FLORAKLEEN** : удаляет накопленные соли в гидропонных системах, грунтах и почвах для горшечных культур.
- **RIPEN**: 10 последних дней для ускорения цветения
- **BIO ROOTS**: Активатор корнеобразования
- **BIO PROTECT**: Активатор иммунной системы (Распылять на листья раз в неделю)
- **BIO BLOOM**: Активатор цветения
- **DIAMOND NECTAR**: Укрепление корневой системы - Улучшение общего здоровья растений
- **MINERAL MAGIC**: Повышает сопротивляемость к насекомым и болезням. Стабилизирует pH. Способ применения на этикетке.

FloraDuo

HYDRO, AERO, COCO

















	1	2	3	4	5	6	7	8	9	10	...
	18 H 			12 H 							
ml/10 L								-			
FloraDuo Grow	5	5	15		30	30	10		10	10	10
FloraDuo Bloom	5	5	5		10	10	30		30	40	40
FloraKleen				1,5 - 3 ml/L				1,5 - 3 ml/L			1,5 - 3 ml/L
Ripen											60
Bio Roots		2									
Bio Protect		5 ml/L		5 ml/L		5 ml/L					
Bio Bloom					2						
Diamond Nectar			20								
Mineral Magic			4 g		4 g				4 g		

* = Veden vaihto - Byt vattnet - Ændre vand - Skift vannet - Skipta um vatn - Смена воды - Skipta um vatn - Αλλαγὴ νερού
 Viikko - Vecka - Uge - Uke - Vika - Неделя - Седмица - Εβδομάδα

 = 10 ml

FloraDuo

TERRA

		1	2	3	4	5	6	7	8	9	10	...	
1 7		18 H 			12 H 								
ml/10 L													
SIMPLE	FloraDuo Grow *	2,5	2,5	7,5	15	15	5	5	5	5			
	FloraDuo Bloom	2,5	2,5	2,5	5	5	15	15	20	20			
	FloraKleen 				1,5-3 ml/L	1,5-3 ml/L		1,5-3 ml/L		3 ml/L			
	Ripen											60	
EXPERT	Bio Roots 	2											
	Bio Protect 	5 ml/L			5 ml/L			5 ml/L					
	Bio Bloom 					2							
	Diamond Nectar 	20											
	Mineral Magic 	4 g/L											