

Инструкция по установке отвала ATVSTAR

Отвал в сборе




Установка отвала к квадроциклу осуществляется с помощью установочной площадки, в комплекте идет либо универсальная площадка или площадка для BRP (нужно уточнять у продавца)

1. Площадка универсальная (Подходит на большинство квадроциклов)




2. Установочная площадка для BRP



Установка площадки на квадроцикл осуществляется с помощью U образных скоб которые идут в комплекте с универсальной площадкой. В случаи с установочной площадкой для BRP идут в комплекте четыре болта м8 с гайками и шайбами.


Установка универсальной площадки

Совмещаете универсальную площадку с рамой в том месте где она начинает сужаться и прикручиваете U образной скобой.



Установка площадки на BRP

Используются родные крепления на раме квадроцикла.



Далее совмещаете крепления дышла с креплением на установочной площадке и вставляете шплинт, и цепляете лебедку.

