


Набор капельного полива теплиц 3*6 «Оптимальный»

Комплектация:

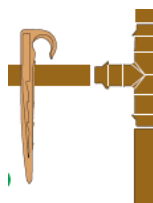
Капельный шланг без капельниц	2м
Капельный шланг с капельницами 33см	15м
Самопробивной эмиттер ХВ	25шт
Стойка держатель для шланга	10шт
Монтажный инструмент ХМ-TOOL	1шт
Штуцер XFF соединительный	1шт
Штуцер XFF угловой	2шт
Штуцер XFF тройник	1шт
Заглушка кап. шланга (компр)	2шт
Кран 3/4" НР (компр)	1шт
Муфта 3/4"	1шт

Уверены, что монтаж системы не вызовет у вас затруднений:

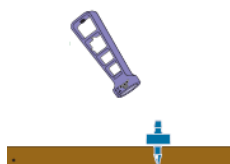
- 1) Просто разложите капельный шланг в теплице и соедините с помощью штуцеров. Система очень надежна и выдерживает давление до 5 бар, поэтому не требуются никакие дополнительные фиксаторы.



- 2) Закрепите шланг с помощью колышков



- 3) Капельный шланг уже имеет встроенные капельницы, однако вы можете дополнительно установить эмиттеры с помощью монтажного инструмента ХМ TOOL там, где вам они кажутся необходимы.



В зависимости от напора расход одной капельницы может варьироваться от 0.5 до 2.5 л/ч, система может работать как самотеком так и от центральной системы либо насосной станции.