



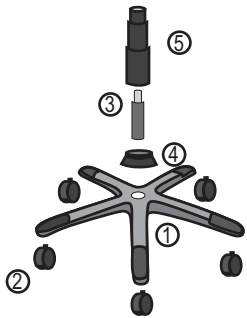
ИНСТРУКЦИЯ ПО СБОРКЕ КРЕСЛА СОМПАКТ, СОМПАКТ ST

Комплект деталей

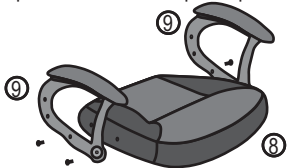
- ① - пятилучье - 1 шт.
- ② - ролики - 5 шт.
- ③ - газпатрон - 1 шт.
- ④ - нижняя втулка для кожуха - 1 шт.
(наличие зависит от типа кожуха - может отсутствовать)
- ⑤ - кожух на газпатрон (3 детали) - 1 шт.
(при комплектации хромированным газпатроном - кожух отсутствует)
- ⑥ - метал. площадка - 1 шт. с рычагом подъема ⑩ и винта ⑪.
- ⑦ - спинка - 1 шт.
- ⑧ - сидение - 1 шт.
- ⑨ - подлокотники - 2 шт.



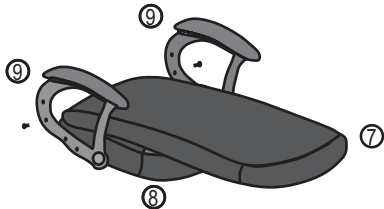
1. В пятилучья ① установите ролики ②, поставьте нижнюю втулку ④, газпатрон ③ и кожух ⑤



2. К сидению ⑧ приложить подлокотники ⑨ и наживить все четыре винта на 2-3 оборота крестовой отверткой №3,



3. Положить спинку 7 на сидение 8 лицевой стороной вниз и наживить на 2-3 оборота через подлокотники нижние винты крепления спинки.



4. Поднять спинку ⑦ вертикально и наживить верхние винты. После этого все восемь винтов вкручиваются полностью и устанавливаются декоративные заглушки.



5. К сидению ⑧ прикрутите металлическую площадку.



6. Сидение установите отверстием в металлической площадке ⑥ на газпатрон ③.

Сборка закончена.

Инструкция по использованию кресла

Высоту сидения регулируйте с помощью рычага подъема 10 (на металлической площадке) нажимая его вверх, сидя в кресле.
Механизм качания блокируется путем задвигания рычага подъема.
Упругость механизма качания регулируется с помощью винта 11.

Рекомендации по использованию кресла

Кресло должно использоваться только по своему назначению и в помещениях приспособленных для этого. Кресло не предназначено для перевозки тяжестей, а также для вставания на него.

Крепление частей кресла (спинка, подлокотники) требует регулярного осмотра, при необходимости винты следует подтянуть.
Не устанавливайте кресло в непосредственной близости с открытым огнем (н.п. с камином) во избежание деформации пластмассовых деталей и прожигания обивки кресла.

По возможности избегайте устанавливать кресло под прямой солнечный свет, чтобы предотвратить обесцвечивание ткани.
Кресло должно эксплуатироваться в проветриваемом помещении при температуре воздуха не менее +10С и относительной влажности 60-70%.

Чистку производите средствами, предназначенными для чистки синтетических тканей - обивку, и мыльным раствором - пластмассовые детали.

Не роняйте тяжелые предметы на пластмассовые детали кресла во избежание появления трещин пластмассовых элементов.

Не превышайте допустимую нагрузку на газпатрон.

Если Вы перевозили данное кресло при температуре ниже 0 С, не начинайте сразу сборку, дождитесь, чтобы пластмассовые детали кресла достигли комнатной температуры (около 2 часов), так как при отрицательной температуре пластмасса становится хрупкой.

В период гарантийного срока изготовитель устраняет дефекты производственного характера.

За механические повреждения возникшие при неправильной транспортировке, хранении и эксплуатации изготовитель ответственности не несет.
Гарантийный срок 12 месяцев

ВНИМАНИЕ

Не превышайте допустимую нагрузку на газпатрон 120 кг.
Срок службы 5 лет

