
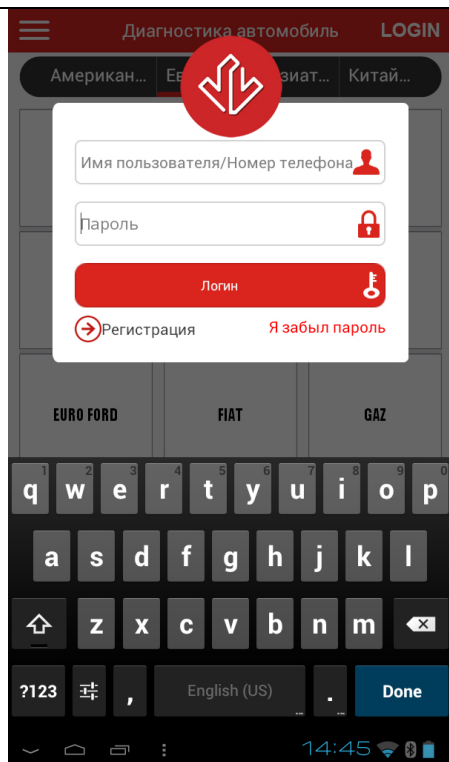


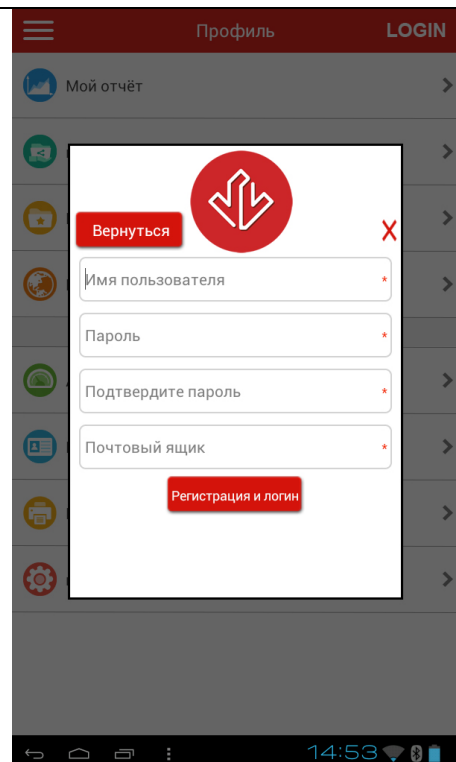
Для регистрации необходимо зайти в программу X-431 PRO. Нажмите на ярлык программы на Рабочем столе сканера.



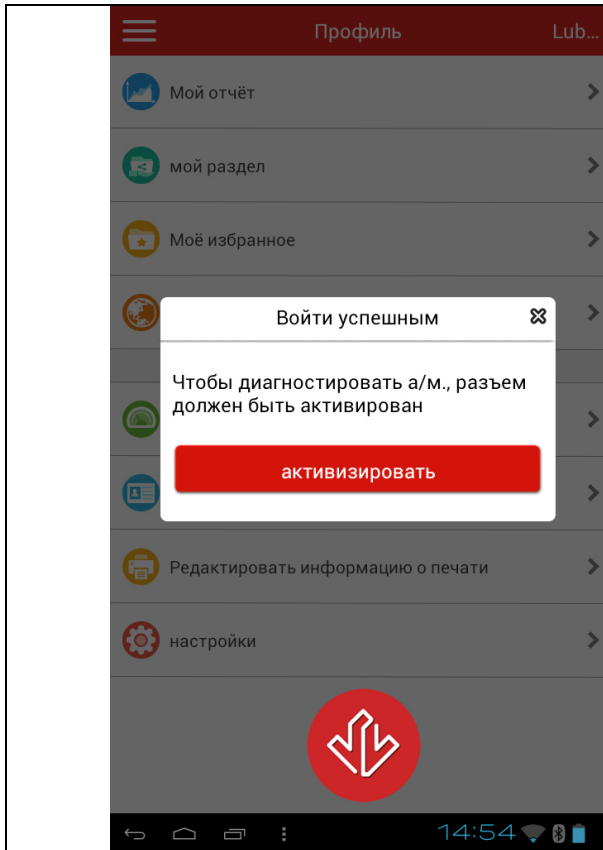
Нажмите Логин в правом верхнем углу.



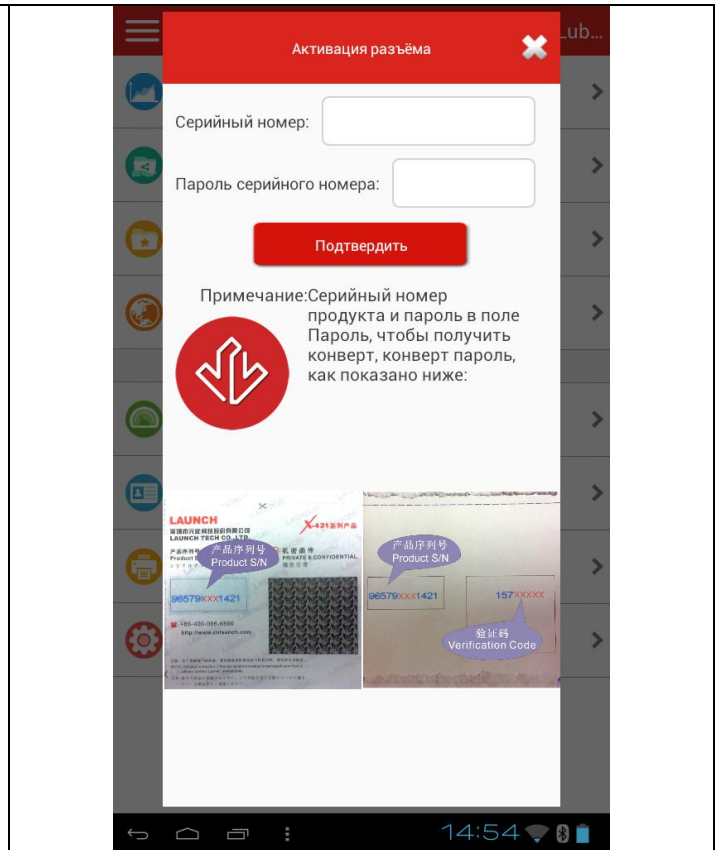
Далее программа предложит зайти под уже имеющимися учетными данными. Так как у вас еще нет учетной записи, то нажимаете "Регистрация"



Заполните все поля регистрационной формы:
 Имя пользователя (Логин) - только латинские буквы и цифры (без пробелов и знаков препинания) - необходимо для входа в программу
 Пароль - только латинские буквы и цифры (без пробелов и знаков препинания) - необходим для входа в программу
 Подтвердите пароль
 Почтовый ящик - укажите действующий e-mail. Он будет использоваться для восстановления ваших учетных данных.
 Нажмите "Регистрация и логин"



После правильного заполнения учетных данных, программа предложит Вам зарегистрировать диагностический адаптер. Нажмите "Активизировать"



Введите Серийный номер адаптера (указан на конверте и на самом адаптере) и Пароль серийного номера (указан внутри конверта). Нажмите Подтвердить

Если Вы ввели все верно, то программа оповестит Вас об успешной регистрации. Теперь Вы можете приступить к обновлению диагностических программ.