



## "Subway Surfers " ( версия с китайским меню, англоязычная версия меню аналогичная ! )

Для того что бы попасть в меню настроек , Вам нужно открыть переднюю дверь автомата, возле монетоприемника Вы увидите кнопку, нажмите на нее , на экране появится отображение раздела настроек . Далее ждем на джойстик вправо до отображения на экране меню как на прилагаемом к письму фото № 999 , это режим входа в изменение настроек. Над окошком надпись о том что это вход в настройки, ниже слева это иероглиф означающий подтверждение а внизу справа это отмена. Справа сбоку это смена пароля. Советуем Вам пароль не менять т.к если Вы его забудете, решить эту проблему будет очень трудно.

пароль по умолчанию 0000 , цифры вводятся нажатием джойстика вправо. После ввода пароля нажимаем кнопку справа от джойстика, это кнопка ОК .

ПЕРВЫЙ РАЗДЕЛ - это счетчики монет и подарков. Верхние два накопительные и не обнуляемые. Нижние два это дубликаты верхних и они обнуляемые , сбросить их можно в третьем разделе.

ВТОРОЙ РАЗДЕЛ (меню сверху вниз) :

1. В нем выбирается вариант окончания игры:

а) после окончания всех попыток , сейчас на фото №888 прикрепленном к письму Вы видите включенным именно этот вариант.

б) окончание игры, после окончания установленного времени.

2. Выбор количества попыток игры

3. Звук игры

4. Время игры

**5. Установка времени в течении которого игрок может внести еще одну оплату и продолжить игру с места остановки.**

ТРЕТИЙ РАЗДЕЛ (меню сверху вниз) :

1. В этом разделе устанавливается соотношение количества монет к количеству кредитов игры. Мы советуем не экспериментировать и поставить 1 . Учитывайте что в

случае установки кредитов более одного счетчики монет будут показывать заниженную информацию.

2. Количество монет необходимых для старта

3. Количество очков необходимых для выдачи приза. Рекомендуем его сильно завязать, т.к в случае если игрок должен получить выигрыш а в устройстве для выдачи призы закончились на экран автомата выводится окошко с информацией о ошибке.

4. Количество подарков

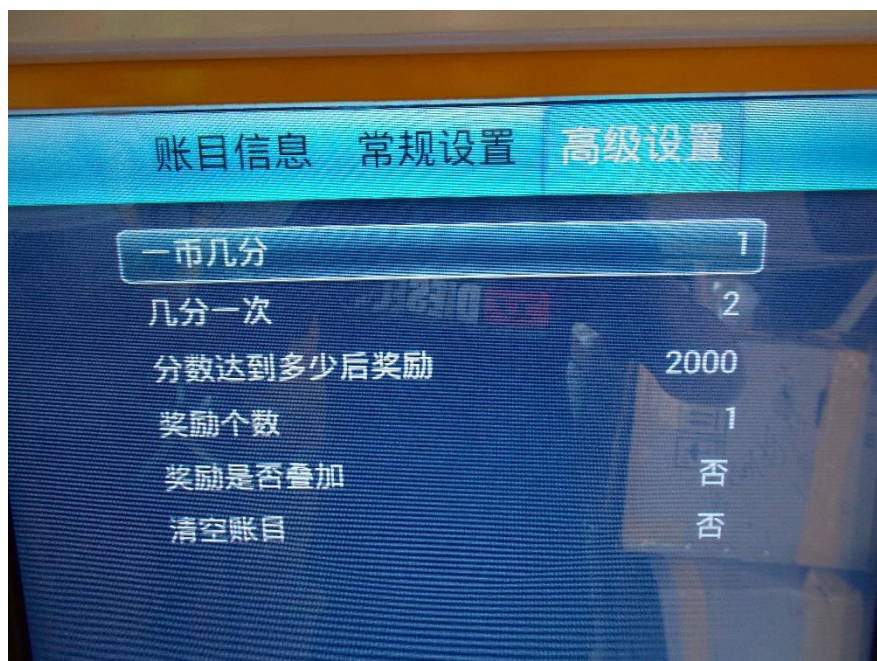
5. Установка кратности количества очков , количеству подарков. Например если у Вас в настройках стоит что нужно набрать 2000 очков для выдачи подарка и Вы включили этот раздел , то в случае если игрок набрал например 4000 очков , автомат выдаст ему два подарка. На прикрепленном к письму фото № 777 , этот раздел выключен.

6. Сброс обнуляемых счетчиков.

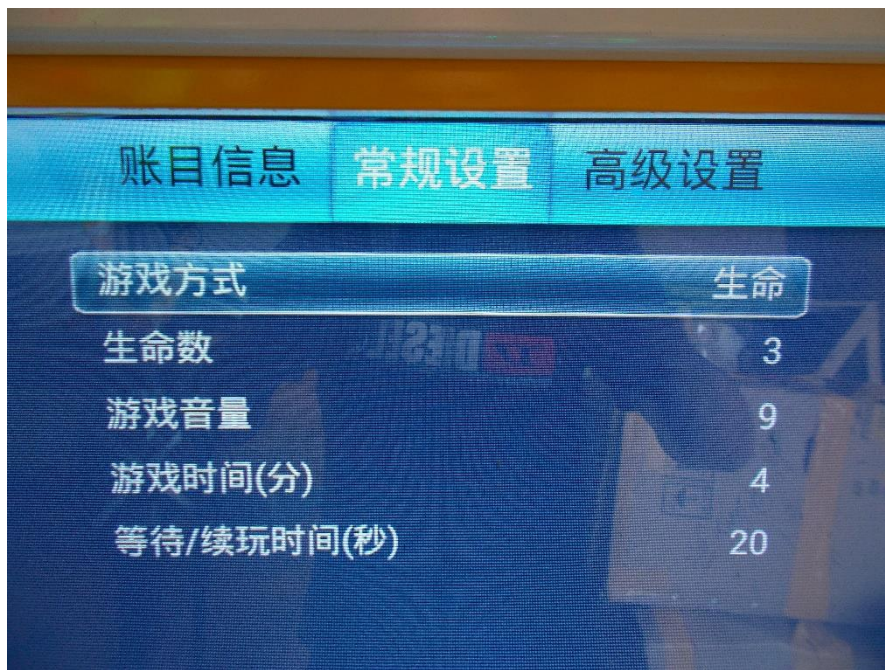
-----

Открыв заднюю крышку автомата, Вы увидите панель с кнопками для регулировки экрана. Советуем однозначно ничего здесь не настраивать !

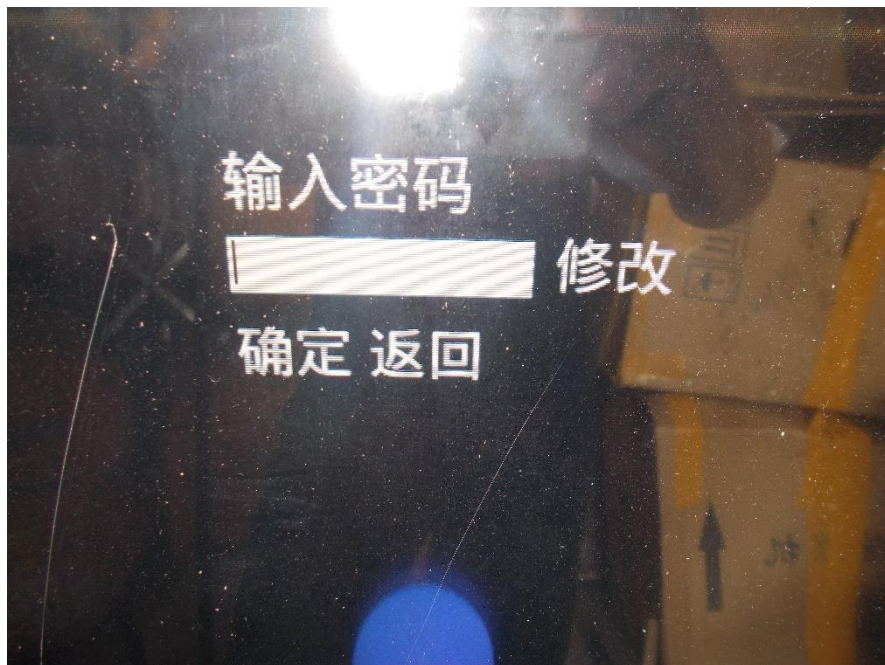
на панели есть кнопки меню, + и - , выход и кнопка отключения экрана. Обратите внимание ! В случае нажатия на нее экран потемнеет !



№777



No888



No999