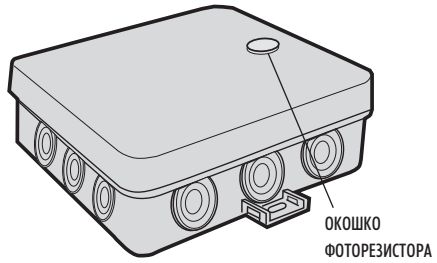
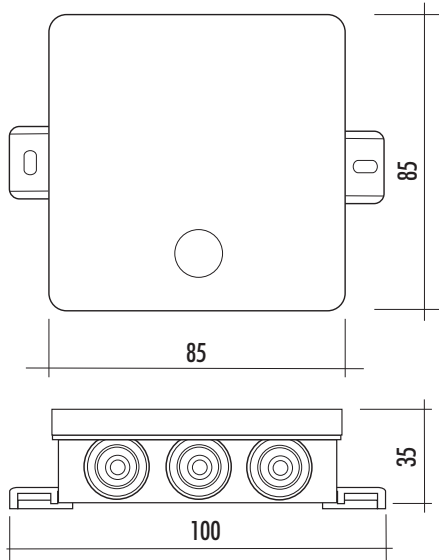


АКСОНОМЕТРИЧЕСКИЙ РИСУНОК ПРИБОРА

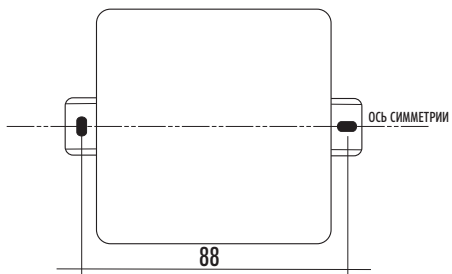


ОКОШКО
ФОТОРЕЗИСТОРА

ГАБАРИТНЫЙ ЧЕРТЕЖ



ЧЕРТЕЖ РАЗМЕЩЕНИЯ МОНТАЖНЫХ ОТВЕРСТИЙ



ВНУТРЕННЕЕ УСТРОЙСТВО ПРИБОРА

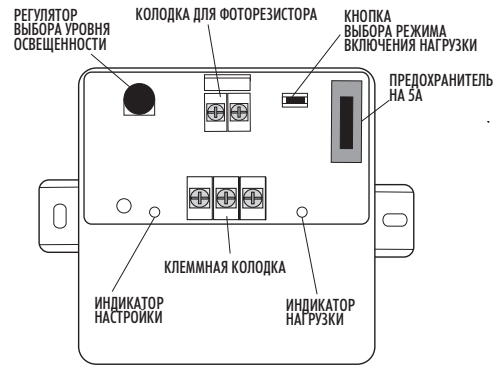
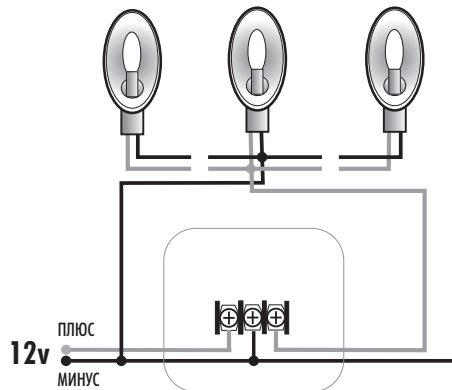
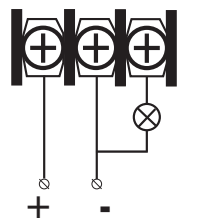


СХЕМА ПОДКЛЮЧЕНИЯ ПРИБОРА



ПРИНЦИПИАЛЬНАЯ СХЕМА ПОДКЛЮЧЕНИЯ ПРИБОРА



12V(24V, 48V)

ЦИКЛОГРАММА РЕЖИМОВ РАБОТЫ ПРИБОРА
С ОБОЗНАЧЕНИЕМ ГИСТЕРЕЗИСА
(ЗАДЕРЖКИ ВЫКЛЮЧЕНИЯ)

T — значение гистерезиса при выключении света утром
не более 5 минут

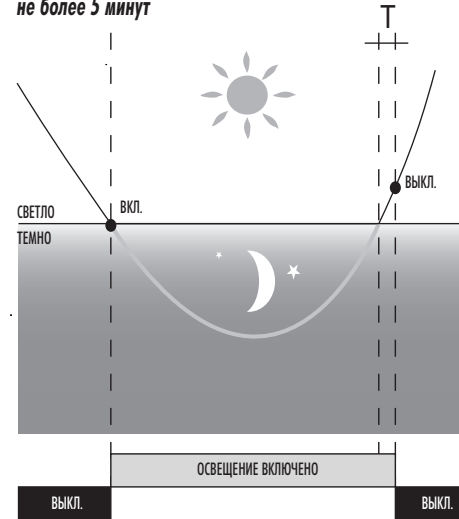


РИСУНОК УСТАНОВКИ ДАТЧИКА
ОСВЕЩЕННОСТИ (ФОТОРЕЗИСТОРА)
НА ПЛОСКОСТИ ОТДЕЛЬНО ОТ ПРИБОРА

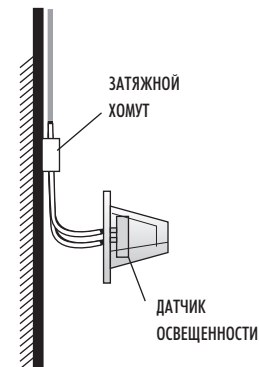


СХЕМА ПОДКЛЮЧЕНИЯ ПРИБОРА
С ПРИНУДИТЕЛЬНЫМ
ВКЛЮЧЕНИЕМ ОСВЕЩЕНИЯ
(ПОДКЛЮЧЕНИЕ К КЛЕММНОЙ
КОЛОДКЕ ФОТОРЕЗИСТОРА)

