

Gebrauchsanleitung Abschlußkappen

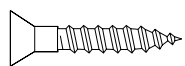
Instructions for use
end caps

Montage des
capuchons

Gebruiksaanwijzing
eindoppen

Instrucciones de uso
tapas de cierre

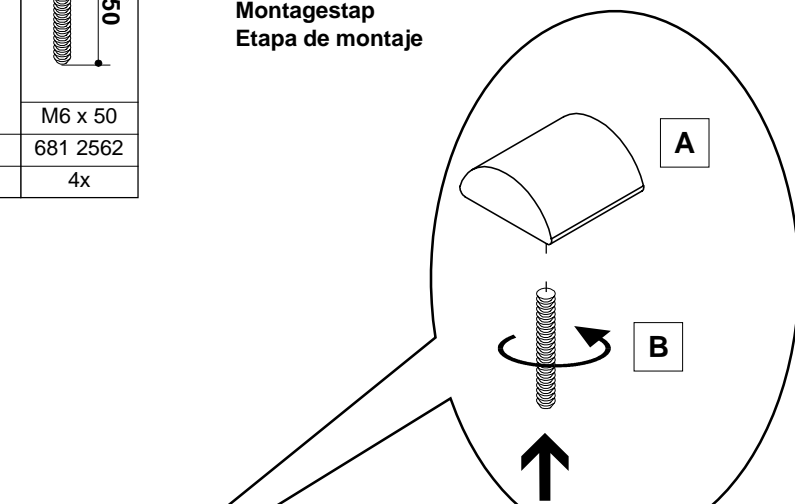
PAIDI
Möbel GmbH
97 840 Hafenofer/Main



	A VARIETTA	A FLEXIMO	B
Bild Picture Dessin Afbeelding Ilustración			
			M6 x 50
Code-Nr.	481 1248	681 8183	681 2562
	4x	4x	4x

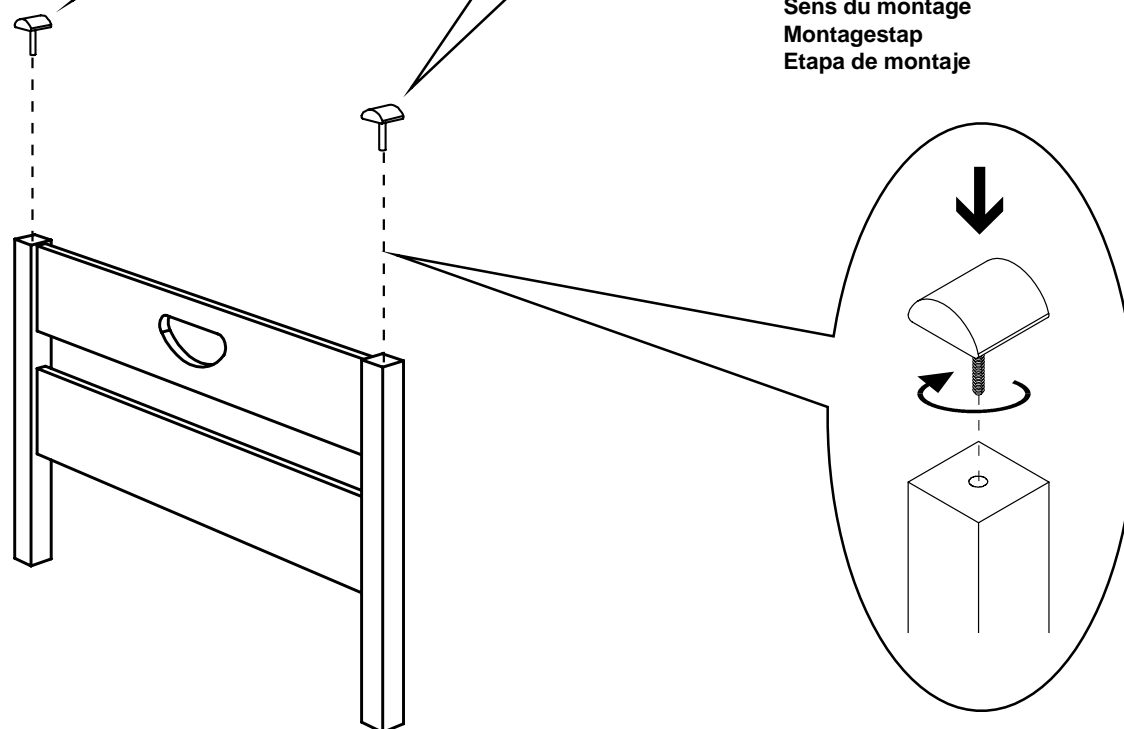
Arbeitsgang 1.

Working process
Sens du montage
Montagestep
Etap de montaje



Arbeitsgang 2.

Working process
Sens du montage
Montagestep
Etap de montaje



D ACHTUNG bei einer Beanstandung !!

Um eine zügige Beanstandungsabwicklung zu gewährleisten, bitte bei **Beschlägen** den Buchstaben, die Code-Nr. und die Menge angeben, Beispiel: **A** 481 1248 4x
bei **Möbelteilen** die Zahl angeben.
Beispiel: **1**

GB If you have a COMPLAINT!

In order to enable us to deal with any complaints quickly. In the case of **fittings** please state the letter, the code no. and the quantity.
Example: **A** 481 1248 4x
For **furniture items** please state the number:
Example: **1**

F ATTENTION en cas de réclamation!!

Pour assurer un traitement rapide des réclamations, veuillez indiquer, pour les **ferrures**, la lettre, le n° de code et les quantités.
Exemple: **A** 481 1248 4x
Pour les **parties de meubles** indiquer le nombre
Exemple: **1**

NL OPGELET bij een klacht !!

Om een vlotte klachtenafwerking te waarborgen, bij **beslag** de letters, het codenummer, en het aantal aangeven, bvb **A** 481 1248 4x
bij **meubeldelen** het kengetal aangeven
bvb **1**

E ¡ATENCIÓN: para una reclamación!

Para garantizar una gestión rápida de su reclamación, indique por favor: Para **herrajes** la letra, el no. código y la cantidad.
Ejemplo: **A** 481 1248 4x
Para **piezas de muebles** indique el número
Ejemplo: **1**

Wichtiger Hinweis zu den Leuchtelementen

Die Leuchtelemente sind mit einem Material lackiert das Licht speichern kann. Dieses Speichern von Licht ist abhängig von der vorhandenen Lichtquelle in dessen unmittelbaren Bereich in der sich die Leucht-elemente befinden und von der Zeit in der das Licht auf die Leuchtelemente einwirken kann. Je intensiver die Lichtquelle und Einwirkzeit, desto länger leuchten die Elemente nach.
Dieses Nachleuchten kommt auch nur bei absoluter Dunkelheit voll zur Wirkung.

Avis important sur les éléments lumineux

Les éléments lumineux sont couverts d'un produit qui retient la lumière. Cette captation de la lumière dépend de la source lumineuse dans la proximité directe de l'élément lumineux, et le temps pendant lequel l'élément a été soumis à source de lumière. Le plus intensif la source de lumière et la durée d'exposition, le plus efficace sera la diffusion par l'élément lumineux.
Ces lumières de nuit n'obtiennent leur performance maximale que dans l'obscurité profonde.

Belangrijke toelichting bij de verlichtingselementen

De verlichtingselementen zijn met een materiaal bekleed dat licht kan opvangen. Deze lichtopvang is afhankelijk van de beschikbare lichtbron in de onmiddellijke omgeving van de verlichtingselementen, en van de tijdsduur dat het licht op de elementen kan inwerken. Hoe intensiever de bron en inwerkingstijd, hoe langer de elementen oplichten.
Dit nachtlucht komt ook pas gij volledige duisternis tot werking.