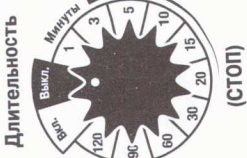
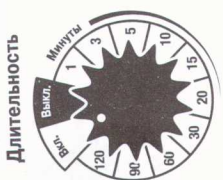
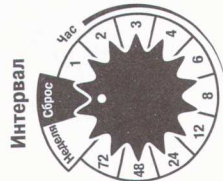
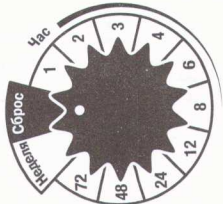


Ручной полив



(СТОП)

Ручной полив (автоматическая остановка)



1-120 мин.
(АВТО-СТОП)

Пример программы полива:

Сейчас 12:00, и вы хотите начать поливать в 14:00, в течение 60 минут каждые два дня:

- Интервал — 48;
- Длительность — Выкл + 60;
- + 2 часа



(нажмите кнопку два раза)

ВАЖНО:

- Используйте только чистую воду.
- Перед долгим отъездом замените батарейки.
- Не используйте устройство без соответствующего фильтра.

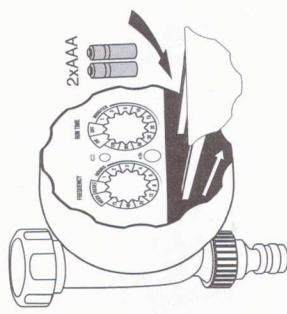


Outdoor ONLY



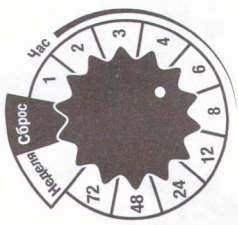
Инструкция для электронного таймера полива GA-

1




Для новой программы, переключите его в положение **ВЫКЛ.**

2




Интервал от 1 часа до 7 дней

3



Время полива 1-120 мин

4



Время начала

1X = +1ч
2X = +2ч

Каждое нажатие увеличивает интервал между поливами на один час

Гарантийный талон

Дата продажи: дата месяц год

Заявленная неисправность:

Выполненный ремонт: дата месяц год

Дата готовности: дата месяц год

Примечания:

Подпись сотрудника _____

Гарантийный срок продлен на _____ дней.

