





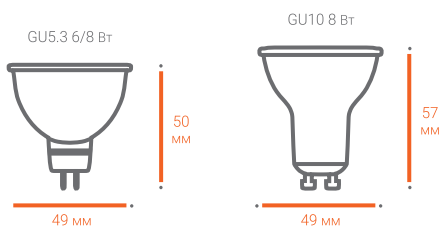


Артикул	Мощность	Световой поток	Цветовая температура	Напряжение	Угол рассеяния	Размер	Срок службы
MR16	Вт	лм	К	В	град.	Д X В	ч
30YMR16-220-6GU5.3	6	420	3000	175-250	110	49x50	30000
30SMR16-220-6GU5.3	6	420	4000	175-250	110	49x50	30000
30WMR16-220-6GU5.3	6	420	6500	175-250	110	49x50	30000
30YMR16-220-8GU5.3	8	560	3000	175-250	110	49x50	30000
30SMR16-220-8GU5.3	8	560	4000	175-250	110	49x50	30000
30WMR16-220-8GU5.3	8	560	6500	175-250	110	49x50	30000
30YPAR16-230-8GU10	8	560	3000	175-250	110	49x50	30000
30SPAR16-230-8GU10	8	560	4000	175-250	110	49x50	30000
30WPAR16-230-8GU10	8	560	6500	175-250	110	49x50	30000



Специальное матовое покрытие колбы ламп серии LX формы MR16 обеспечивает равномерное свечение без пятен и бликов, что способствует созданию максимально комфортного и мягкого света. Применяются в точечных светильниках GU5.3, GU10 для акцентного освещения.

-  **100000 циклов**
Включение/выключение
-  **2 года**
Гарантийный срок
-  **LED Epistar**
Качественные светодиоды
-  **Совместимость**
С выключателями с подсветкой
-  **КП ≤ 1%**
Отсутствие пульсации
-  **IC драйвер**
Классический драйвер



MR16

